













Classic Japan Rally 2022

MOJI

車輛輸送方法のご案内

下記をお読みの上、受付会場までの車輛輸送方法をご検討ください。(輸送費は各自にてご負担ください。)

<p>ご自身で お申込みください</p> <p>フェリー</p> 	<p>車輛輸送サポートサービスをご利用いただけます ※海上無人航送と航空輸送は東京出発になります</p> <table border="1"><tr><td data-bbox="502 705 805 952"><p>陸上搬送</p></td><td data-bbox="821 705 1125 952"><p>海上無人航送</p></td><td data-bbox="1141 705 1428 952"><p>航空輸送</p></td></tr></table>			<p>陸上搬送</p> 	<p>海上無人航送</p> 	<p>航空輸送</p> 
<p>陸上搬送</p> 	<p>海上無人航送</p> 	<p>航空輸送</p> 				

車輛輸送サポートサービスのご案内

車輛輸送の手配を事務局でサポートできます。**2022年8月10日(水)までにエントリー申込をされた方のみ承ります。**

陸上搬送

【輸送区間】 ご自宅付近 - 受付会場

手配サポートは行いますが、陸送会社との受渡方法・清算は各自でお願いします。

海上無人航送

【輸送区間】 東京有明港 - 新門司港 - 受付会場

《ご利用手順》 東京有明港 …………… 参加者自身で船内まで自走し受渡
新門司港 …………… 下船時はイベントメカニックが参加車輛に乗車して自走下船
受付会場駐車場 …… 新門司港からは積載車にて受付会場駐車場に搬送

航空輸送

【輸送区間】 羽田空港 - 福岡空港

事務局にてご手配いたします。積載可能車輛に制限があります。